

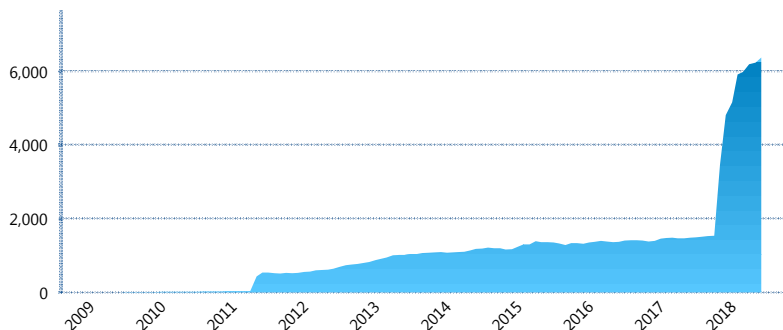
I. INFORMACIÓN FINANCIERA

I) Detalles del Fondo

Detalles del Fondo	
Razón Social	Multifondo de Previsión 2 XXI Banorte Slefore, S.A. de C.V.
Inicio de Operaciones	16/02/2009
Tipo de Fondo	Previsión Social
Clave Bolsa	XXINTEB
Activos Administrados *	6,376
ISIN	MX54XX0B0027
Comisión Anual	0.99%
Administrador	Afore XXI Banorte, S.A. de C.V.
Director General	Mtro. Juan Manuel Valle Pereña
Presidente del Consejo	C. Fernando Solís Soberón

Activos Administrados *

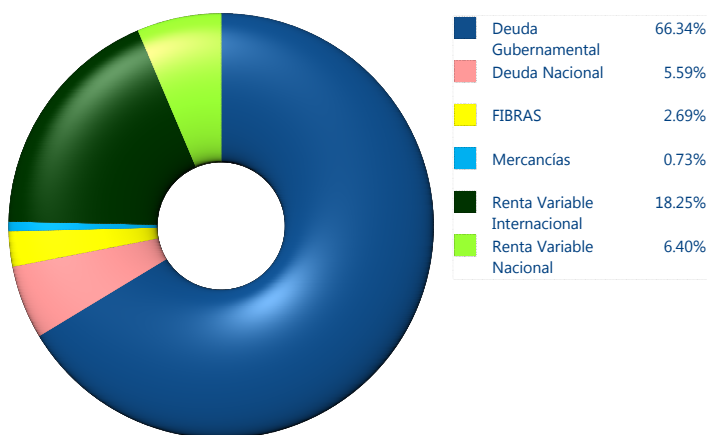
\$6,376



*Cifras en millones de pesos

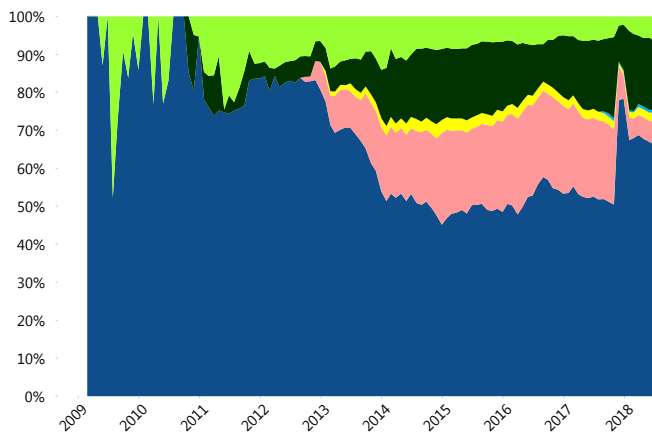
Contiene el efecto de fusiones, cortes transversales y transferencias por edad. Para mayor información consultar: <http://www.consar.gob.mx/gobmx/Aplicativo/Factsheets/EC/ECSAR.pdf>

II) Inversiones



Tipo de Instrumento		XXI-Banorte (...)	Sistema Adicional...
Renta Variable Nacional	Renta Variable Nacional	6.40%	5.73%
	Total	6.40%	5.73%
Renta Variable Internacional	Renta Variable Internacional	18.25%	16.19%
	Total	18.25%	16.19%
Mercancías	Mercancías	0.73%	0.55%
	Total	0.73%	0.55%
FIBRAS	FIBRAS	2.69%	2.41%
	Total	2.69%	2.41%
Estructurado	Estructurados	0.00%	0.05%
	Total	0.00%	0.05%
Deuda Nacional	Alimentos	0.07%	0.22%
	Automotriz	0.00%	0.07%
	Banca de Desarrollo	1.14%	1.22%
	Bancario	0.20%	0.83%
	Bebidas	0.15%	0.19%
	Cemento	0.00%	0.01%
	Centros Comerciales	0.00%	0.00%
	Consumo	0.00%	0.13%
	Empresas Productivas del Estado	1.24%	2.31%
	Estados	0.12%	0.76%
	Europesos	0.57%	0.72%
	Grupos Industriales	0.00%	0.04%
	Infraestructura	0.87%	1.47%
	OTROS	0.17%	0.36%
	Papel	0.07%	0.03%
	Serv. Financieros	0.03%	0.09%
	Telecom	0.10%	0.22%
	Transporte	0.00%	0.01%
	Vivienda	0.86%	1.28%
	Total	5.59%	9.95%
Deuda Internacional	Deuda Internacional	0.00%	0.00%
	Total	0.00%	0.00%
Deuda Gubernamental	BONDESD	4.55%	6.27%
	BONOS	30.29%	25.81%
	BPA182	0.00%	0.17%
	BPAS	0.00%	0.16%
	BPAT	1.37%	0.72%
	CBIC	0.00%	0.09%
	CETES	13.09%	9.85%
	UDIBONO	15.10%	19.89%
	UMS	0.00%	0.08%
	REPORTO	1.94%	2.07%
	Total	66.34%	65.11%
Total	100.00%	100.00%	

Evolución de Inversiones



**Considera las inversiones de todo el grupo de SIEFORES Adicionales
Cifras al cierre de junio de 2018

III) Desempeño

Rendimiento Bolsa

Tipo	XXI-Banorte (SPS2)	Sistema Adicionales
1 año	5.18%	6.00%
2 años	6.44%	6.28%
3 años	5.04%	5.24%
5 años	5.67%	5.35%

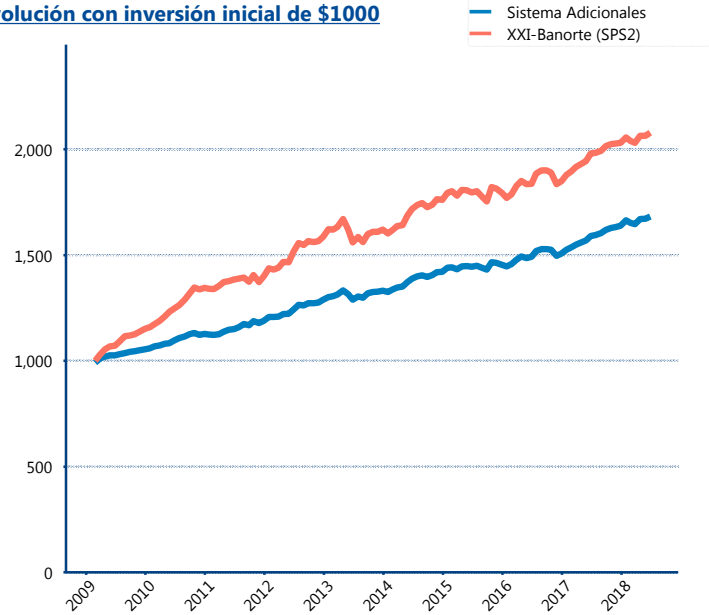
Indicador de Rendimiento Neto

N/A

N/A

N/A

Evolución con inversión inicial de \$1000



Construido con el precio de la Siefore registrado en la Bolsa Mexicana de Valores

IV) Medidas de sensibilidad y riesgos

Evolución del Plazo Promedio Ponderado

